

**УПРАВЛЕНИЕ ФЕДЕРАЛЬНОЙ СЛУЖБЫ  
ГОСУДАРСТВЕННОЙ СТАТИСТИКИ  
ПО РЕСПУБЛИКЕ КРЫМ И Г. СЕВАСТОПОЛЮ  
(КРЫМСТАТ)**

**ПРЕСС-ВЫПУСК**

**Изменение потребительских цен в Республике Крым в октябре 2021 года**

В октябре текущего года на потребительском рынке Южного федерального округа инфляция составила 1,2 процента. Выше среднего значения по округу рост потребительских цен сложился в четырёх регионах: Республике Калмыкии - 1,6%, Ростовской области - 1,4%, г. Севастополе и Краснодарском крае - 1,3%. В Республике Крым и Астраханской области повышение цен на потребительском рынке составило 1,2%. Наименьшие темпы ценовой динамики наблюдались в Республике Адыгее и Волгоградской области - 1,0% и 0,6% соответственно.

В Республике Крым основная часть потребительской инфляции сформировалась на продовольственном рынке: цены на продукты питания и безалкогольные напитки за октябрь выросли на 2,4%.

Среди продуктов питания значительно подорожали товары плодовоовощной группы: огурцы и помидоры свежие - на 61,7% и 17,6%, апельсины - 26,7%, бананы - 20,5%, картофель - 10,8%. За месяц заметно поднялись цены на яйца куриные - на 11,0%, крупу гречневую - 9,4%, сахар - на 7,9%, кур - 5,4%. Одновременно наблюдалось снижение цен: на лимоны - на 41,9%, яблоки - 10,8%, виноград - 9,7%, груши - 5,4%, капусту белокочанную - 4,4%.

В группе «Алкогольные напитки и табачные изделия» цены в среднем выросли на 1,2%, из этих товаров более всего подорожало: пиво отечественное - на 3,0%, вина игристые - 1,6%, сигареты отечественные - 1,5%.

Сезонный рост цен на осенне-зимнюю одежду и обувь определил общий прирост цен на товары этой группы в 1,2%. В октябре поднялись цены на мебель: за месяц стол кухонный подорожал на 4,2%, шкаф навесной - 3,6%, набор корпусной мебели - 2,2%, шкаф для белья - 2,1%; средства дезинфекции - на 8,2%, спички - 6,1%, уголь - 4,4%. По-прежнему сохраняются разнонаправленные ценовые тенденции в группе строительных материалов: выросли цены на доску обрезную на 3,7%, рубероид - 1,8%, краски масляные, эмали отечественные - 1,6%, цемент - 1,0%, ламинат - 0,7%; снизились - на плиты древесностружечные - на 13,1%, металлочерепицу - 7,4%, еврошифер - 0,3%, кирпич - 0,2%.

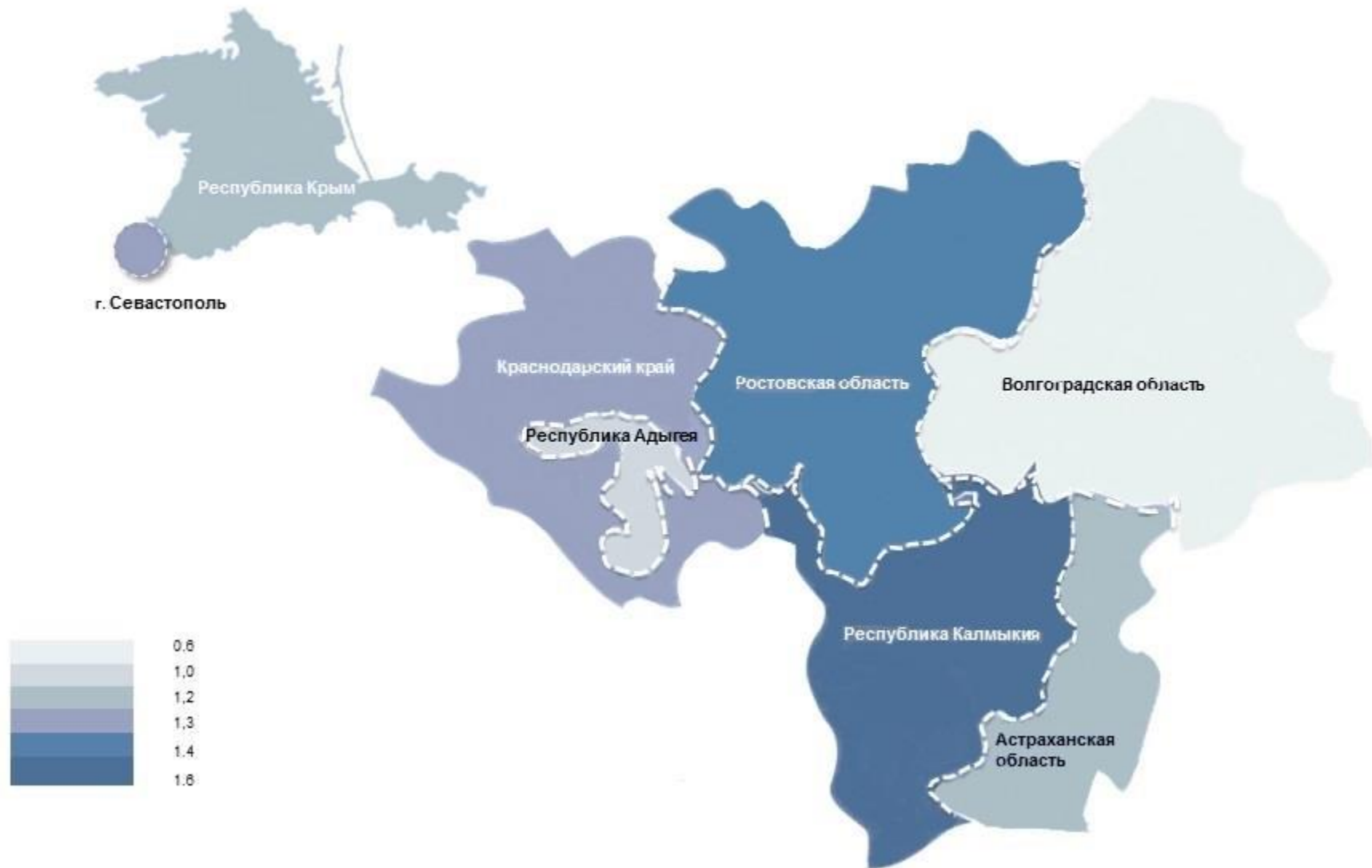
В сфере транспорта отмечен рост цен на шины для автомобиля, велосипед дорожный для взрослых - на 2,8%, автомобиль отечественный, дизельное топливо - 1,4%, бензин марки АИ-95, автомобиль иностранный - 0,7%, бензин АИ-92 - 0,5%.

В октябре стали дешевле билеты на проезд в купе поезда дальнего следования - на 30,2%, полёт в самолёте - на 14,7%, услуги аренды автомобилей - 10,2%.

Традиционно в осенне-зимний период снижаются цены на услуги туризма и отдыха. Стоимость проживания в санатории стала меньше на 20,0%, гостиницах класса 4-5 звёзд - 16,8%, доме отдыха, пансионате - 14,2%, гостинице класса 1 звезды (мотеле) - 10,7%, гостинице 2 звезды - 8,9%; поездка на отдых в Турцию подешевела на 11,9%.

*При использовании материала ссылка на Крымстат обязательна.*  
Отдел статистики цен и финансов (3652) 25-62-10, 7(978) 982 33 00

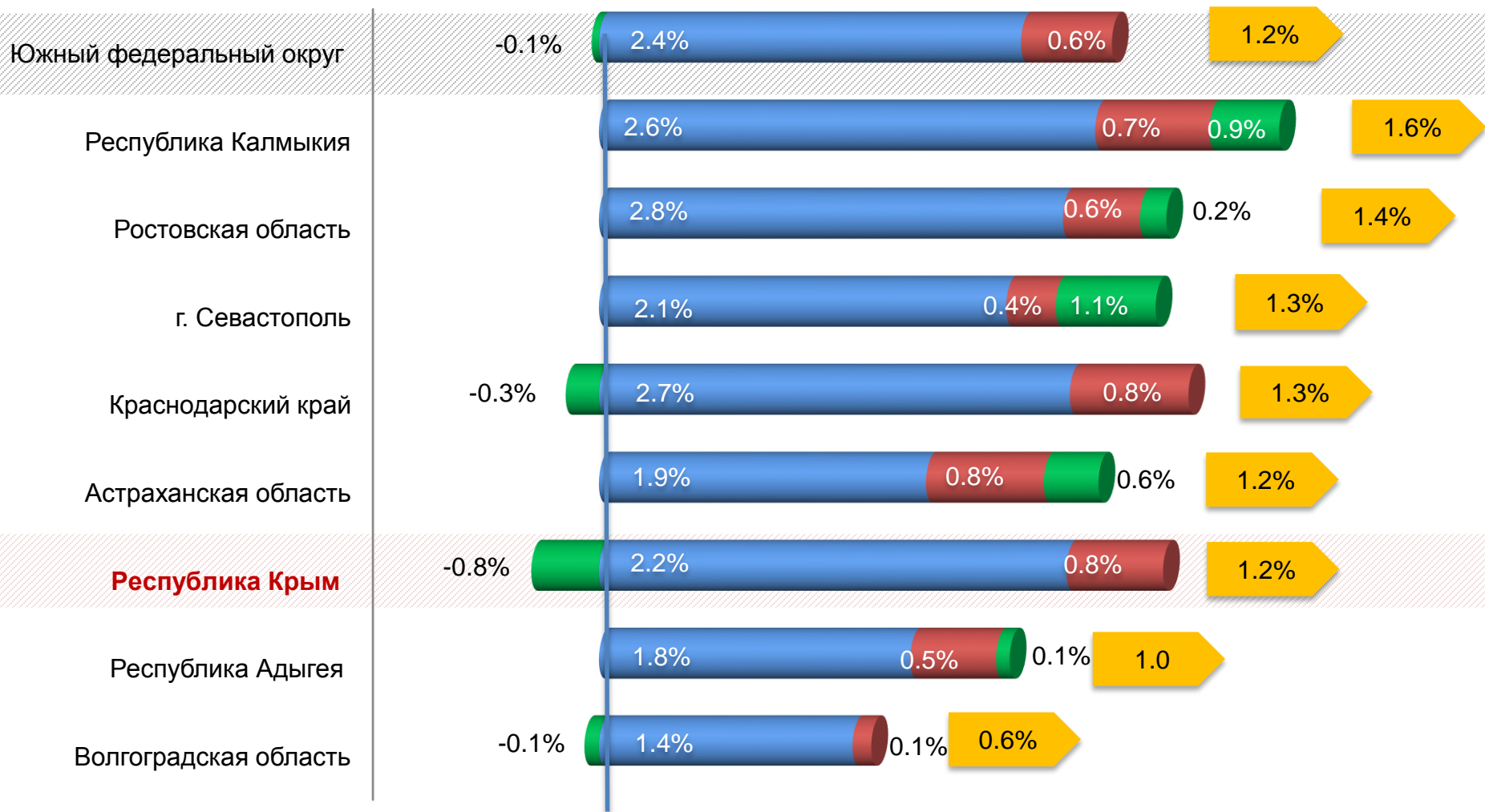
# Инфляция в Южном федеральном округе в октябре 2021 года (в % к предыдущему месяцу)



# Прирост (снижение) потребительских цен в Южном федеральном округе

## за октябрь 2021 г.

(в % к предыдущему месяцу)



Продовольственные  
товары



Непродовольственные  
товары

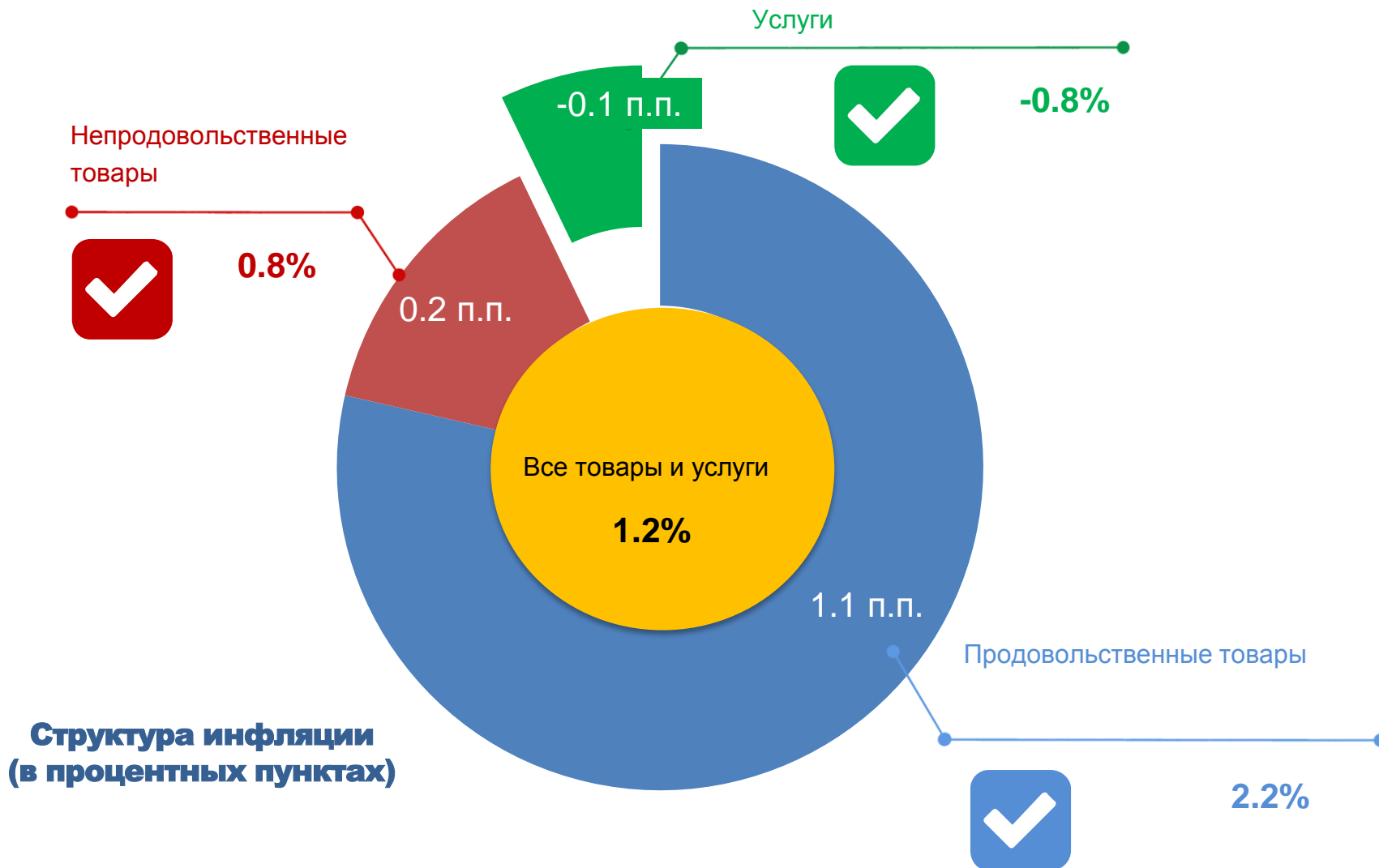


Услуги



Все товары и услуги

# ИЗМЕНЕНИЕ ПОТРЕБИТЕЛЬСКИХ ЦЕН в Республике Крым в октябре 2021 года в % к предыдущему месяцу

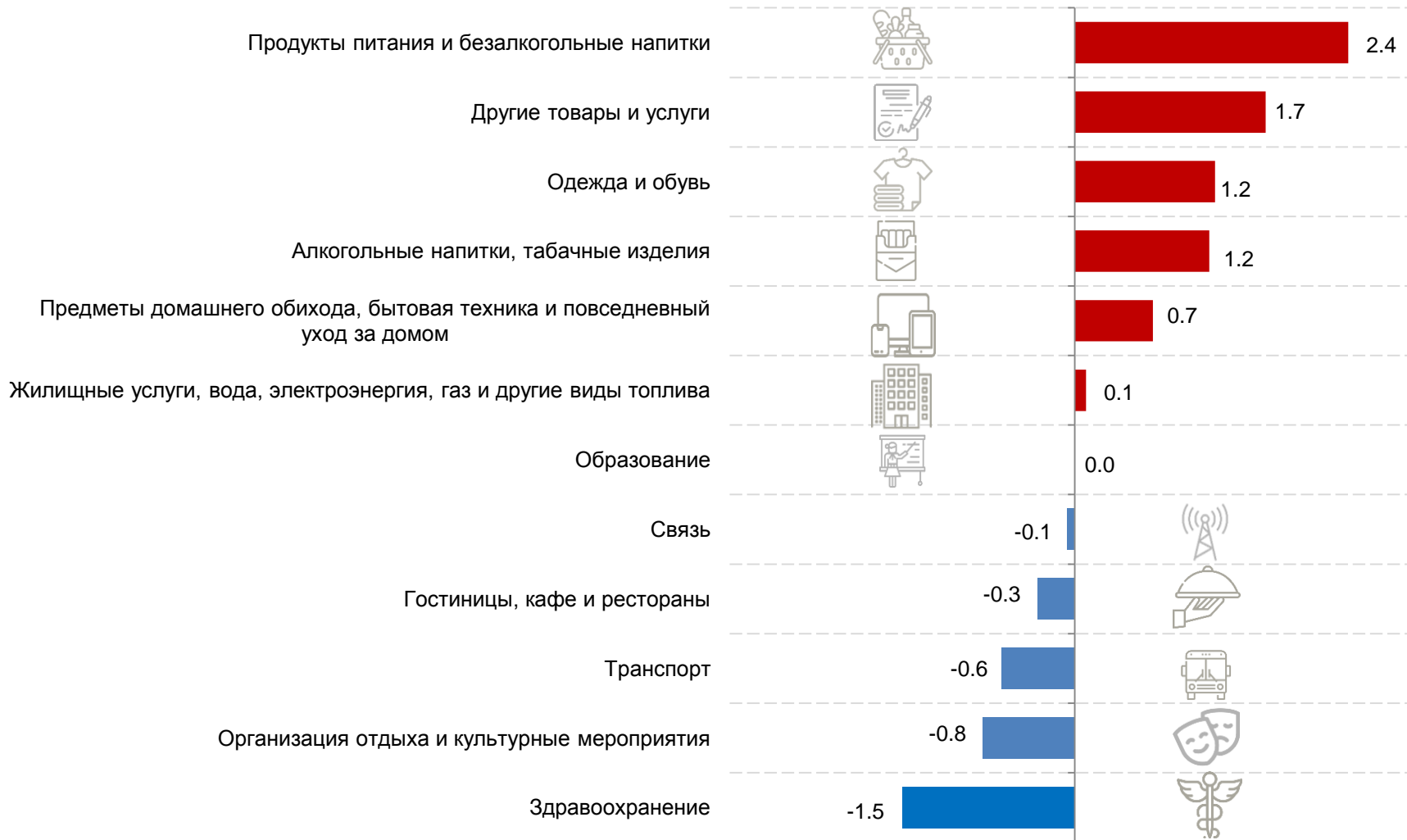


# Прирост (снижение) потребительских цен в Республике Крым

## за октябрь 2021 г.

(в % к предыдущему месяцу)

в Классификации индивидуального потребления по целям



# Прирост (снижение) потребительских цен в Республике Крым за октябрь 2021 г., в % к предыдущему месяцу

2.4



## ПРОДУКТЫ ПИТАНИЯ И БЕЗАЛКОГОЛЬНЫЕ НАПИТКИ



1.7



## ДРУГИЕ ТОВАРЫ И УСЛУГИ



1.2



## ОДЕЖДА И ОБУВЬ

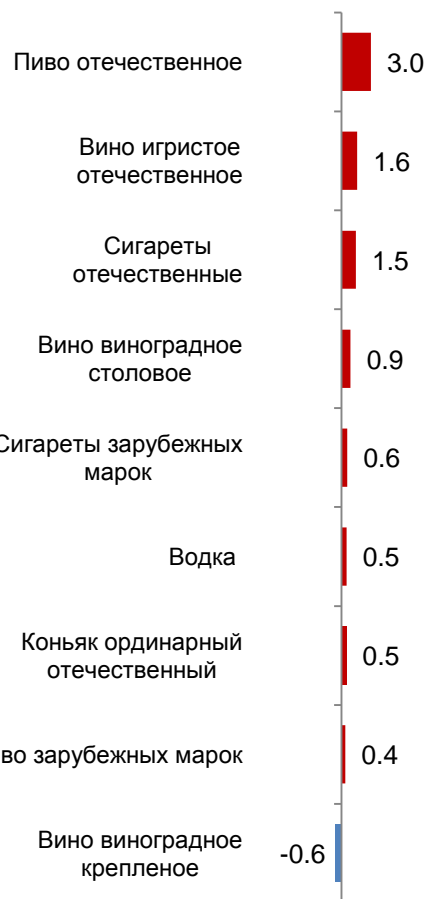


# Прирост (снижение) потребительских цен в Республике Крым за октябрь 2021 г., в % к предыдущему месяцу

1.2



## АЛКОГОЛЬНЫЕ НАПИТКИ, ТАБАЧНЫЕ ИЗДЕЛИЯ



0.7



## ПРЕДМЕТЫ ДОМАШНЕГО ОБИХОДА, БЫТОВАЯ ТЕХНИКА И ПОВСЕДНЕВНЫЙ УХОД ЗА ДОМОМ



0.1



## ЖИЛИЩНЫЕ УСЛУГИ, ВОДА, ЭЛЕКТРОЭНЕРГИЯ, ГАЗ И ДРУГИЕ ВИДЫ ТОПЛИВА



# Прирост (снижение) потребительских цен в Республике Крым за октябрь 2021 г., в % к предыдущему месяцу


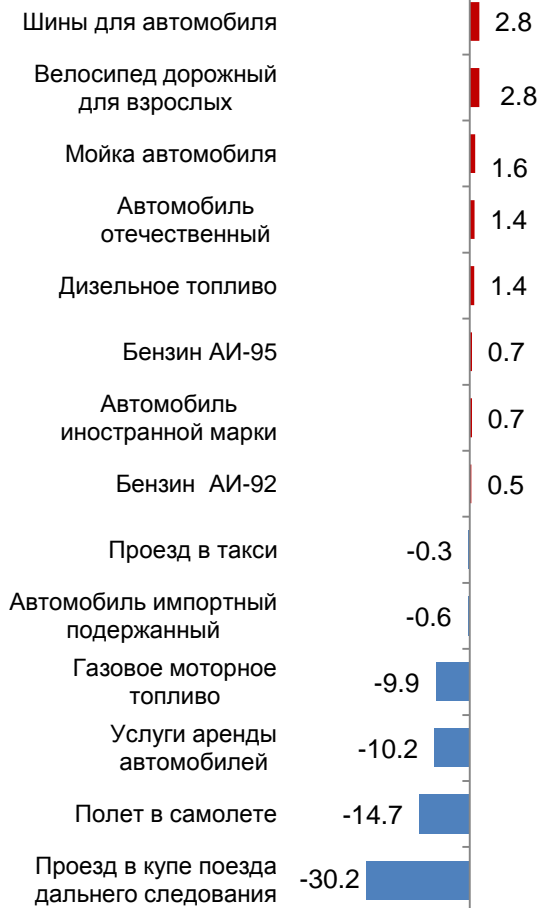




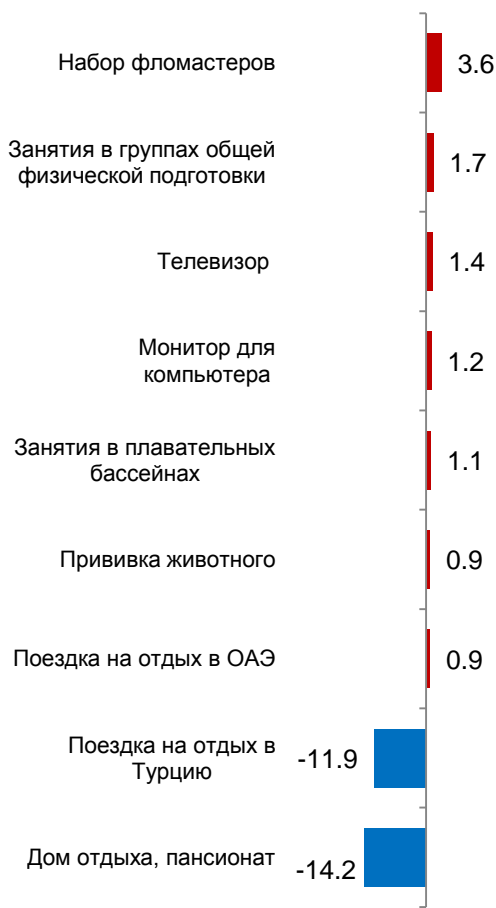
# Прирост (снижение) потребительских цен в Республике Крым за октябрь 2021 г., в % к предыдущему месяцу



## ТРАНСПОРТ



## ОРГАНИЗАЦИЯ ОТДЫХА И КУЛЬТУРНЫЕ МЕРОПРИЯТИЯ



## ЗДРАВООХРАНЕНИЕ

